

Жените в политиката

Катя Христова-Вълчева
Център за изследвания и
политики за жените



Характеристики на контекста

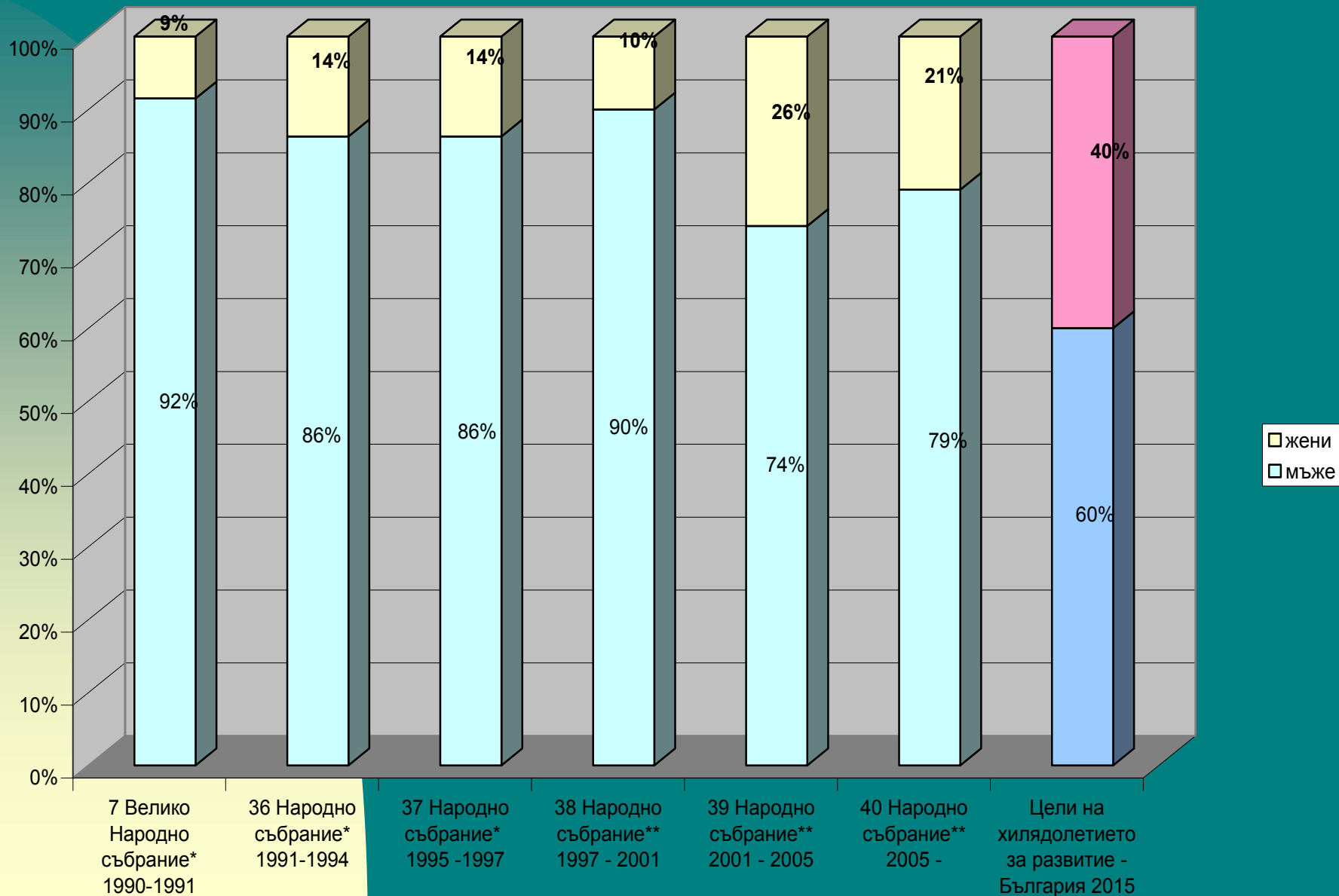
- ООН - Пекинска платформа за действие (1995)
- Съвет на Европа – Доклад за равното представителство на половете в органите на властта (1995) – *паритетна демокрация*
- Съвет на Европа – Препоръка Rec (2003) 3 на Комитета на министрите – *балансирано участие: представителството, било на жените или на мъжете във всеки орган, вземащ решения в политическия и в обществения живот, не може да бъде под 40%*
- ООН – Цели на хилядолетието за развитие, България – Цел 3 *Насърчаване равенството между жените и мъжете и овластяване на жените*
- ЕС - Рамкова стратегия за равнопоставеност 2001 - 2005

Световна класация

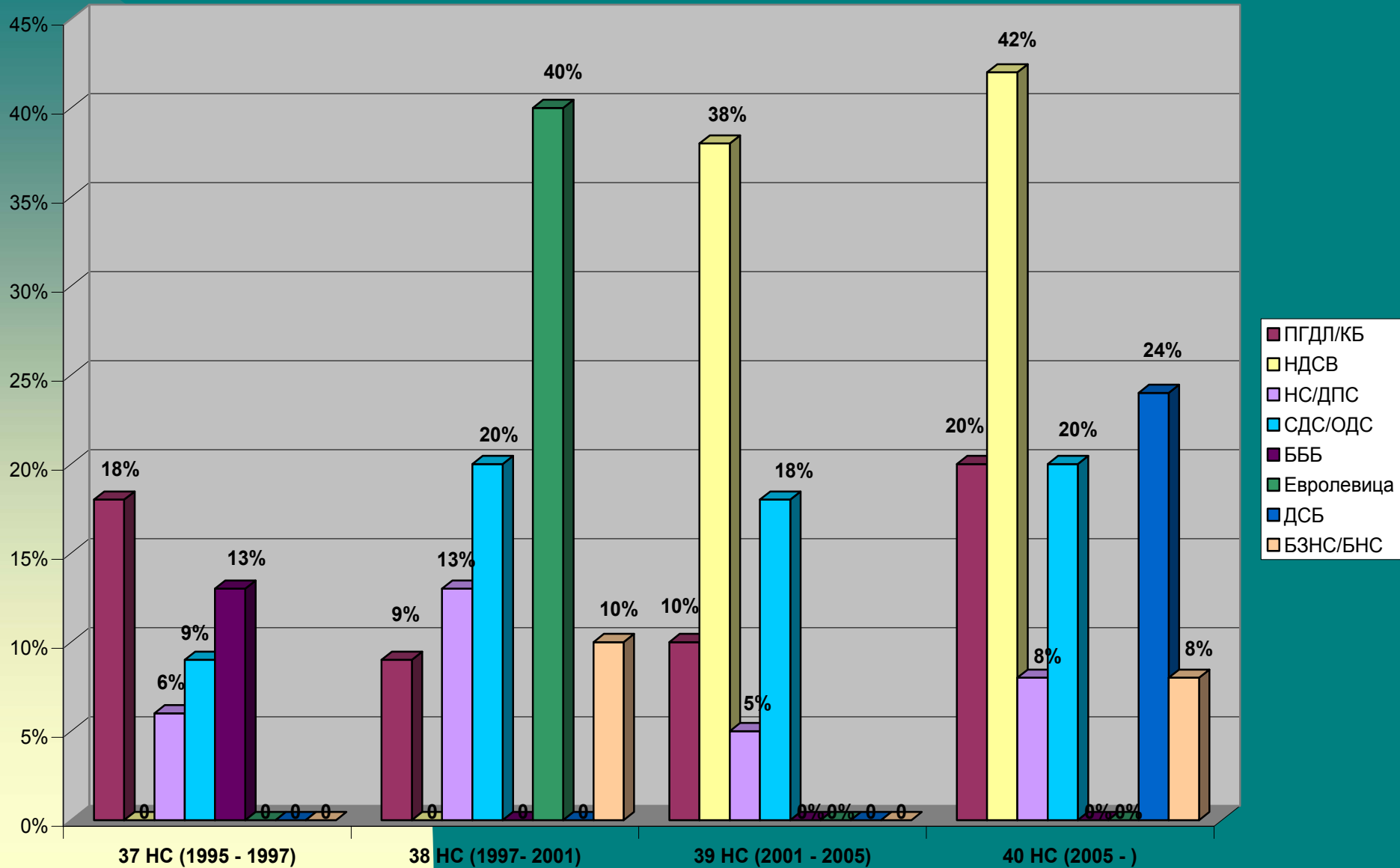
Източник: Inter-Parliamentarian Union

Rank	Country	Lower or single House				Upper House or Senate			
		Elections	Seats*	Women	% W	Elections	Seats*	Women	% W
1	Rwanda	09 2003	80	39	48.8	09 2003	26	9	34.6
2	Sweden	09 2002	349	158	45.3	---	---	---	---
3	Norway	09 2005	169	64	37.9	---	---	---	---
...	---	---	---	---	---	---	---	---	---
36	Bulgaria	06 2005	240	53	22.1	---	---	---	---
...	---	---	---	---	---	---	---	---	---
92	Antigua and Barbuda	03 2004	19	2	10.5	03 2004	17	3	17.6
"	Azerbaijan	11 2000	124	13	10.5	---	---	---	---
93	Kazakhstan	09 2004	77	8	10.4	09 2004	39	3	7.7
...	---	---	---	---	---	---	---	---	---
136	Yemen	04 2003	301	1	0.3	02 2003	111	3	2.7
137	Bahrain	10 2002	40	0	0.0	11 2002	40	6	15.0
"	Micronesia (Fed. States of)	03 2005	14	0	0.0	---	---	---	---
"	Nauru	10 2004	18	0	0.0	---	---	---	---
"	Palau	11 2004	16	0	0.0	11 2004	9	0	0.0
"	Saint Kitts and Nevis	10 2004	15	0	0.0	---	---	---	---
"	Saudi Arabia	04 2005	150	0	0.0	---	---	---	---
"	Solomon Islands	12 2001	50	0	0.0	---	---	---	---
"	Tuvalu	07 2002	15	0	0.0	---	---	---	---
"	United Arab Emirates	02 2003	40	0	0.0	---	---	---	---
?	Afghanistan	09 2005	249	?	?	N.A.	102	?	?
?	Central African Republic	05 2005	105	?	?	---	---	---	---

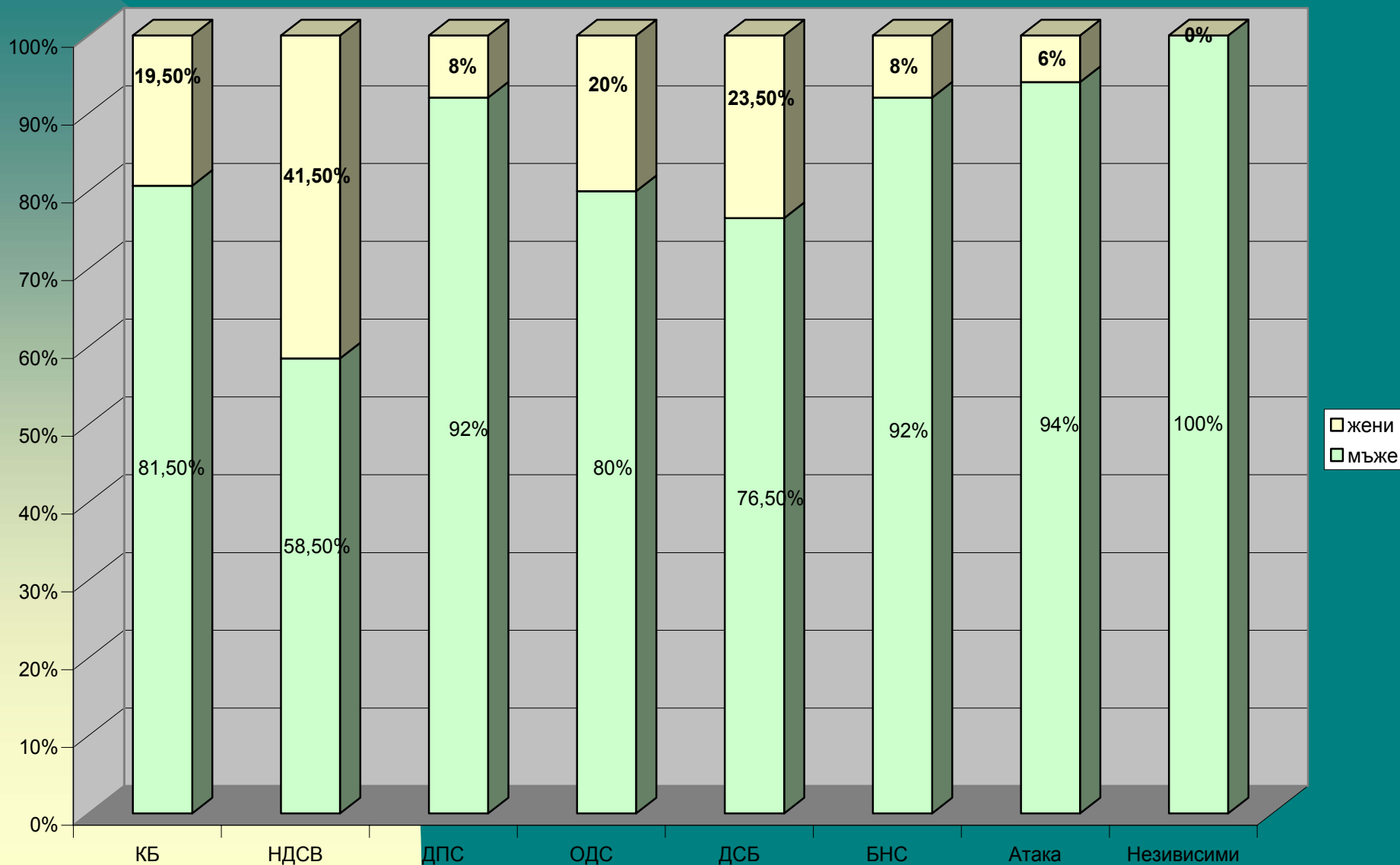
България - Народни представители по пол



Динамика на дела на жените-народни представители 1995 - 2005



40 Народно събрание – съотношение жени/мъже по парламентарни групи



Ангажименти на политическите партии преди парламентарни избори 2005 г.

Ангажименти, поети от българските политически партии като членове на Европейските партийни федерации:

- БСП – 30%
- Новото време – 40%
- СДС – общо увеличение на броя на жените
- НДСВ – 40%

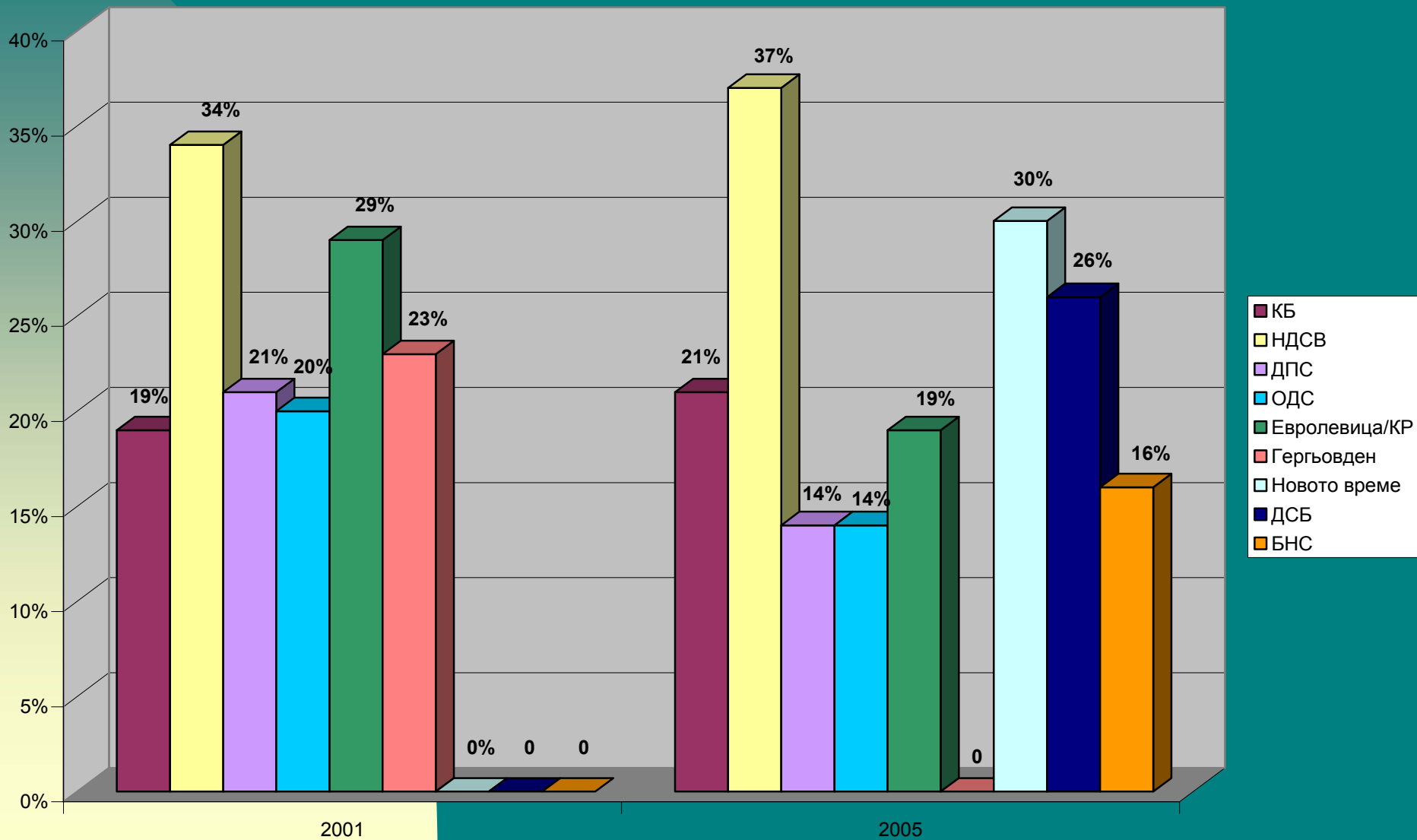
Резултат:

Само 27% от кандидатите на общо 23 политически партии са жени

Брой и дял на жените до 5 място в предизборните листи на 8 политически партии – общи избори 2005 г.

Позиция в листата	БСП	НДСВ	ОДС	ДПС	ДСБ	БНС	Новото време	Коалиция на розата
1	2	8	3	4	6	4	7	4
	6,50%	25,80%	9,70%	12,90%	19,40%	12,90%	22,60%	12,90%
2	7	13	4	1	6	3	12	2
	22,60%	41,90%	12,90%	3,20%	19,40%	12,90%	38,70%	6,50%
3	10	11	4	7	7	5	10	2
	32,30%	32,50%	12,90%	22,60%	22,60%	16,10%	32,30%	6,50%
4	8	12	4	5	15	5	9	8
	25,80%	38,70%	12,90%	16,10%	48,40%	16,10%	29,00%	25,80%
5	5	14	6	5	6	8	8	13
	16,10%	45,20%	19,40%	16,10%	19,40%	25,80%	25,80%	41,90%
Брой на жените в листите (1-5 място)	32	58	21	22	40	25	46	29
% от жените в листите (1-5 място)	20,60%	37,40%	13,50%	14,20%	25,80%	16,10%	29,70%	18,70%

Динамика на дела на жените в предизборни листи на политически партии 2001 - 2005



Жените в изпълнителната власт

- В края на мандата 2001 – 2005 г. в състава на Министерски съвет участват 5 жени от общо 20 министри, което е 20%.
- В началото на мандата 2005-2009 г. в състава на Министерски съвет участват 3 жени от общо 17 министъра, което е 18%.

ОСНОВНИ ИЗВОДИ:

Положителна тенденция - Отчита се двоен ръст на дела на жените народни-предствители през периода 2001 -2005 година

Недостатъци:

- Все още балансираното представителство от 40% е далечна цел
- Тази цел не е част от програмите на повечето политически партии